

ワインのコルク抜きが苦手な方や女性にも、
力もいらずに手軽にワインを開栓し、飲みのコしたワインもおいしく保存

クイジナートから 「コードレスワインオープナー&プリザーバー」 CWO-400Jを発売

コンエアージャパン合同会社（Conair Japan G.K.）は、コードレスタイプの充電式電動ワインオープナーとプリザーバーのセットを2016年10月に発売いたします。ワインオープナーは電動で、開栓から排栓までをボタン一つで対応できるため、コルク抜きが苦手な方や女性でも簡単にワインの開栓ができます。開栓したワインは、空気に触れることで酸化するため、徐々に開栓時の新鮮さが失われます。ワインプリザーバーは、開栓したワインの空気を排出するため、ワインの酸化を防ぎます。



品名：コードレスワインオープナー&プリザーバー / 品番：CWO-400J
発売日：2016年10月 / メーカー希望小売価格：10,000円（税抜）

【製品の特長】

- ・ **開栓から排栓まで全自動のワインオープナー**
- ボタン一つでワインコルクの開栓から排栓まで可能な全自動タイプ。
- ・ **ボタン一つで空気の排出が可能な自動プリザーバー**
- 付属のボトルストッパーを使い、ボトル内の空気をボタン一つで排出できます。
- ・ **電池交換不要の充電式コードレスタイプ**
- 充電式AC/DCアダプターのため、電池交換が不要。一度の充電でコルク栓約50本の開栓が可能。
- ・ **高級感あふれるデザインとカラー**
- 黒を基調としながらブラッシュステンレスをアクセントにし、おしゃれで高級感あふれるデザイン。



【使用方法】

ステップ 1




フォイルカッター



ワインボトルの上部に
フォイルカッターをあて、
左右に回してフォイルを
切り取ります。

ステップ 2



オープナーを
ワインボトルの口に、
コルク面に垂直となる
ようにセットします。

ステップ 3




「▼」マークを押し続け、
オープナーの動きが
止まったら開栓終了。
オープナーを外します。

ステップ 4



「▲」マークを押すと、
抜栓したコルクが、
オープナーから
出てきます。

ステップ 5



ストッパー



ワインボトルに
ストッパーを取り付けます。

ステップ 6



ブリザーバーを
ストッパーの上にセットし、
電源ボタンを押して、
ボトル内の空気を抜きます。

【仕様】

電源	100V-240V、50/60Hz、AC/DC アダプター				
出力	DC9V、150mA				
外形寸法	オープナー	: 約 直径 59 × 高さ 213 mm	材 質	オープナー	: ABS、ステンレス
	ブリザーバー	: 約 直径 59 × 高さ 170 mm		ブリザーバー	: ABS、ステンレス、シリコン
	ボトルストッパー	: 約 直径 34 × 高さ 33 mm		ボトルストッパー	: シリコン
	フォイルカッター	: 約 幅 70 × 奥行 44 × 高さ 11 mm		フォイルカッター	: ABS、ステンレス
	充電スタンド	: 約 幅 200 × 奥行 120 × 高さ 35 mm		充電スタンド	: ABS、ステンレス
重量	約765g (AC/DC アダプターを除く)				
電源コード	1.5m (有効長)				




Cuisine (料理) と Art (芸術)。

料理を芸術の域まで高めたいという願いが、Cuisinartというネーミングに込められています。1973年にアメリカで生まれたクイジナートは、発売以来、世界中のプロの厨房、家庭のキッチンで絶大な支持を受けてきました。

高性能と便利さを追求したクイジナートの『Food Processor』は、今や辞書※で“Cuisinart”を検索すると“Food Processor”と出てくるように、フードプロセッサの代名詞として広く世界にその名を知られています。

クイジナートフードプロセッサは日本で発売されて30年以上になります。30年以上に渡り、料理を愛するすべての方々の有能なアシスタントとして活躍しています。

※『ランダムハウス英和大辞典 (小学館)』 『リーダーズプラス (研究社)』



© Paul Bocuse

ヌーベル・キュイジーヌの第一人者として知られる、フランス料理界の巨匠、ポール・ボキューズ氏。彼の厨房でもクイジナートフードプロセッサが活躍し、芸術と称される彼の一品一皿を、クイジナートが支えているのです。

<一般の方からのお問い合わせ先>

コンエアー・ジャパン合同会社

〒107-0062 東京都港区南青山1-15-41

TEL : 03-5413-8353 (10:00-18:00 土日、祝日除く)

URL : <http://www.cuisinart.jp>

<報道関係者の方からのお問い合わせ先>

オフィスアッシュ 担当: 関根

TEL : 03-3487-1027 FAX : 03-3487-1748

E-mail : assh.sekine@mx2.ttcn.ne.jp