

Cuisinart®

SAVOR THE GOOD LIFE®

家庭用

取扱説明書

粉末ミルグラインダー (B)
SG-10BKJ



保証書付

※写真はイメージです

このたびはクイジナート 粉末ミルグラインダー (B) SG-10BKJ をお買い上げいただき、まことにありがとうございます。この取扱説明書をよくお読みのうえ、正しくお使いください。お読みになった後は本機のそばなど、いつも手元においてご使用ください。

Spice and Nut Grinder

SG-10BKJ

本製品は日本国内専用に設計されていますので、国外での使用はできません。
FOR USE IN JAPAN ONLY.

もくじ

| | |
|-------------|-----|
| 安全上のご注意 | 2-4 |
| 各部のなまえ | 5 |
| 使い方 | 6-8 |
| お手入れの仕方 | 9 |
| 故障かなと思ったら | 9 |
| 保証とアフターサービス | 10 |
| 仕様 | 裏表紙 |
| 保証書 | 裏表紙 |





安全上のご注意

必ずお守りください








- ご使用になる前に「安全上のご注意」をよくお読みの上、必ずお守りください。
- 人への危害、財産の損害を防止するため、必ずお守りいただくことを説明しています。

■誤った使い方をしたときに生じる危害や損害の程度を区分して、説明しています。

| | |
|--|--------------------------------|
|  警告 | 死亡や重傷を負うおそれがある内容です。 |
|  注意 | 軽傷を負うことや、物的損害※が発生するおそれのある内容です。 |

※物的損害とは、家屋、家財および家畜、ペットにかかわる拡大損害を示します

■お守りいただく内容を、次の図記号で示しています。

| | | | | | |
|---|--|--|---|---|--------------------------|
|  禁止 |  分解禁止 |  接触禁止 |  めれ手禁止 |  水ぬれ禁止 | してはいけない 「禁止」内容です。 |
|   | | | | | 実行しなければならない 「強制」内容です。 |

お読みになった後は、必ずいつでも見られる所に保管ください。

安全上のご注意

必ずお守りください

警告



絶対に自分で分解、修理、改造をしない。

(火災・感電・発火の原因)

→ 修理は販売店にご相談ください。



本体を水につけたり、水をかけたりしない。

(ショート・感電の原因)



刃に直接手を触れない。

(けがの原因)



お子様など、取り扱いに不慣れな方だけで使わせない。

乳幼児の手の届く所で使わない。

(感電・けがの原因)

電源プラグ・コードは正しくお取り扱いください。



●コンセントや配線器具の定格を超える使い方や、

交流 100V 以外で使わない。

(たこ足配線などで定格を超えると、発熱による火災の原因)

●電源コードや電源プラグを破損するようなことはしない。

傷つけたり、加工したり、熱器具に近づけたり、無理に曲げたり、ねじったり、引っ張ったり、重い物を載せたり、束ねたり、挟み込んだりしない。

(感電・ショートによる発火・火災の原因)

●電源コードが痛んだり、コンセントの差し込みがゆるい

ときは使用しない。

(感電・ショートによる発火の原因)

●ぬれた手で電源プラグの抜き差しをしない。

(感電の原因)



●電源プラグは根元まで確実に差し込む

(感電・発熱による火災の原因)

●電源プラグのほこりなどは、定期的に取り除く。

(特に電源プラグ刃の部分にほこりがたまると、湿気などで、絶縁不良になり火災の原因)

異常・故障時には直ちに使用を中止し、電源プラグを抜く。

(発煙・発火、感電のおそれあり)

異常・故障例

●電源プラグ・コードが異常に熱くなる。

●電源コードに傷が付いたり、通電したりしなかったりする。

●本体が変形したり、異常に熱い。

●使用中に異常な回転音がする。

→ すぐにお買い上げの販売店、または修理ご相談窓口へ
点検・修理をご相談ください。

⚠️ 注意



不安定な所で使わない。

(けがの原因)



誤った使い方をしない

● 作動中に移動させない。

(けがの原因)

● スイッチをカバー以外で押さない。

(けがの原因)

● 付属している専用部品以外は使用しない。

(けがの原因)

● 定格時間を越えた長時間の連続運転はしない。

(故障の原因)



電源プラグは正しくお使いください

● 使用時以外は、電源プラグをコンセントから抜く。

(けが・絶縁劣化による感電・漏電火災の原因)

● 電源プラグを抜くときは、コードを持たずに
必ず電源プラグを持つ。

(感電・ショートによる発火の原因)

● 動作が停止してから、電源プラグを抜き差しする。

(けがの原因)

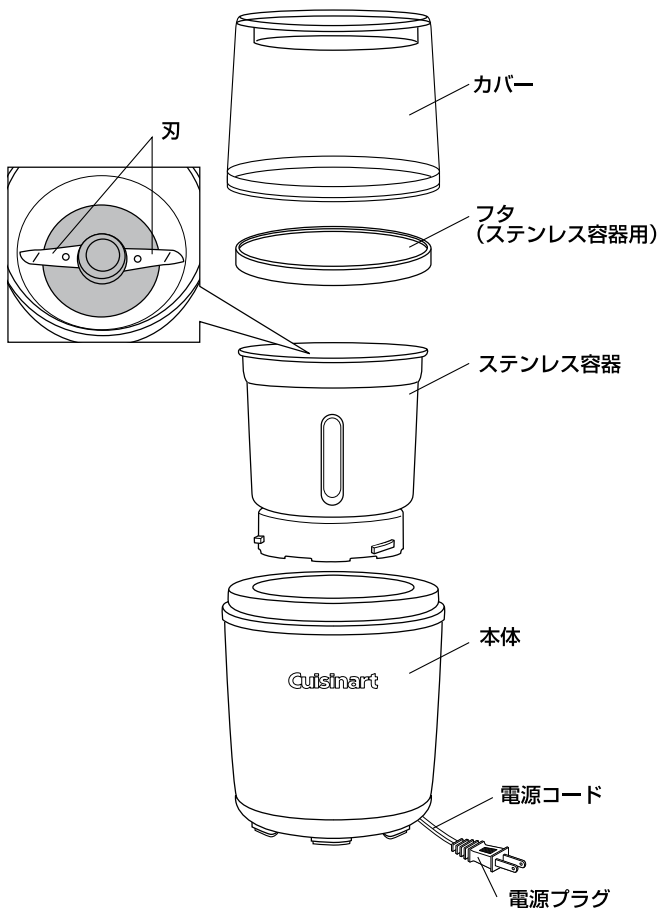
● 部品の取り付け・取り外しやお手入れをするときは
電源プラグを抜く。

(けがの原因)

各部のなまえ

初めてお使いになるときは

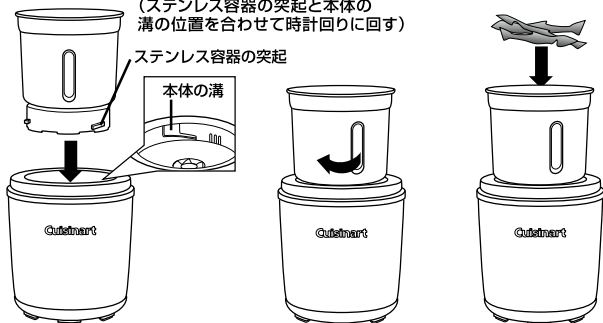
- 部品がそろっているか確認してください。
- カバー、ステンレス容器、フタを洗い、よく乾燥させてください。



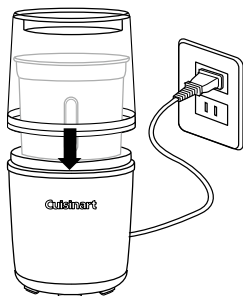
使いかた

1 ステンレス容器を本体に取り付ける。 2 食材を入れる


(ステンレス容器の突起と本体の溝の位置を合わせて時計回りに回す)



3 ステンレス容器にカバーを取り付けて、電源プラグをコンセントに差し込む。

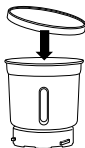


4 カバーを片手でおさえる



5 使用後は電源プラグを抜く。

食材の処理後は、調理中にゴミやほこりがステンレス容器に入らないよう、フタをします。



断続運転のしかた

カバーを軽くたたくようにスイッチを入り切りすると断続運転となります。

使い方のポイント

1回の最大量を守る

たくさん入れ過ぎると、モーターに負荷がかかるため保護装置が働き、運転が停止します。

詳しくはP7調理の目安を参照してください。

使いかた

調理の目安 下記の適量を目安に調理してください。また、ステンレス容器内側のMAX表示以上に食材を入れないください。

だし・ふりかけ

| 食 材 | 準 備 | 適量／作動時間 | 状 態 | 用 途・備 考 |
|----------------|---|----------------|-----|-------------------|
| 煮干し | 頭と腹を取り除き、 煎っておく | 30g/ 15～30秒 | 粉末 | 汁物、煮物のだし |
| 乾燥昆布 | 1～2cm角位に切り、 フライパンでパリパリに なるまでしっかりと煎る | 10g/ 15～30秒 | 粉末 | 炊き込みご飯、雑炊、 おかゆ |
| 干し椎茸 (スライス) | | 10g/ 15～30秒 | 粉末 | 汁物、煮物のだし |
| かつお節 | 削ってあるもの (花がっお)を使用する | 10g/ 15～30秒 | 粉末 | ふりかけ、お茶漬けなど |
| 桜えび | 煎っておく | 15g/ 15～30秒 | 粉末 | ふりかけなど |

※干し椎茸は湿気やすい性質があるので、煎っておく方が細かく仕上がります

香辛料

| 食 材 | 準 備 | 適量／作動時間 | 状 態 | 用 途・備 考 |
|-----|-------------------------|--------------|-----------|--------------------------------------|
| 鷹の爪 | 種をとり、1cm幅に切る | 10g／20秒 | 一味 唐辛子 | そば、うどんなど |
| ごま | 煎りごま…そのまま 洗いごま…煎っておく | 20g/ 断続5回 | すりごま | 長く粉砕すると、粘り気が出 てきますので、注意して ください |

料理・菓子作りに

| 食 材 | 準 備 | 適量／作動時間 | 状 態 | 用 途・備 考 |
|----------------|-----------------------|-----------------|-----|--------------------------------------|
| 乾燥大豆 | 10分程度焦がさない よう煎っておく | 30g/ 15～30秒 | きな粉 | 和菓子 |
| 煎茶 | | 10g/ 15～30秒 | 粉末 | 粉末茶、調味料として |
| コーヒー豆 | | 30g／20秒 | 細挽き | 好みの挽き加減で使用して ください |
| ピーナッツ (皮なし) | | 30g/ 断続5～10回 | 細挽き | 長く粉砕すると、粘り気が出 てきますので、注意して ください |
| アーモンド スライス | | 30g/ 断続5～10回 | 細挽き | 長く粉砕すると、粘り気が出 てきますので、注意して ください |
| 米 | | 20g/ 15～30秒 | 米粉 | 衣、パンなど |
| グラニュー糖 | | 60g/ 15～30秒 | 粉糖 | お菓子作り |

※上記はあくまで目安です。食材や気候によって仕上がりに差が出る場合がありますので、状態を見て加減してください

使いかた

禁止食材

本製品は「ミキサー」、「ジューサー」、「フードプロセッサー」ではありません。次のような調理はできません。

かたいもの

(保護装置(サーモスタット)が働くため)

- ウコン・氷砂糖・黒砂糖・生大豆・漢方薬類など
- かき氷・クラッシュアイス
- 冷凍食品
- かつお節(かたまりのもの)

※モーターに過剰な負荷がかかると保護装置(サーモスタット)が働き運転が停止します。電源プラグを抜き本体を冷却させてください。

粘り気の強いもの

(保護装置(サーモスタット)が働くため・食材が漏れるため)

- 生地(パン・うどん・そば・パスタなど)

※ナッツ類は長く粉碎すると粘り気が出てきますので、注意してください。

ジュース・泡立て

(食材が漏れるため)


- 水分のあるものは調理できません。

その他

- 肉類・魚類のミンチ
- 野菜のみじん切り・すりおろし
- ドライフルーツのみじん切り

お手入れの仕方

●電源プラグを抜き、刃の取扱に注意して行う。

| | |
|--|--|
|  注意 | 次のものは使わないでください。 シンナー、ベンジン、みがき粉、漂白剤、クレンザー、 金属たわし、化学ぞうきんなど。 (表面が傷つく原因になります。) |
|--|--|

本体

よく絞ったふきんでふく。



ステンレス容器・カバー・フタ

台所用洗剤をつけてスポンジで洗い、
よく乾燥させてください。



故障かなと思ったら

| こんなとき | 原因 | 対処のしかた |
|---------------------|---|---|
| 使用中に 運転が 止まった | 材料を入れすぎたり、禁止食 材を入れたり、長時間連続使 用していませんか？ | モーターに負荷がかかると、保護装置(サーモ スタット)が働き動作が停止しますが、故障で はありません。電源プラグを抜き冷却させてく ださい。 |
| 刃が 回らない | カバーがしっかり押されていますか？ | カバーが本体に正しく取り付けられていること を確認した上で、押してください。 ●P5～6参照 |
| | 材料が大きすぎませんか？ | 材料を適切な大きさにして、入れ直してください。 ●P7参照 |
| | 材料が刃に巻き付いたり、刃 とステンレス容器との間に挟 まっていますか？ | 巻き付いたり、挟まっている材料を取り除いて ください。 |
| | ステンレス容器がズれていま せんか？ | ステンレス容器が本体に正しく取り付けられ ているか、ご確認ください。 ●P5～6参照 |

保証とアフターサービス

必ずお読みください

修理・お取り扱い・お手入れなどのご相談は、
お買い上げの販売店へお申し付けください。

転居や贈答品などで困りの場合は…

- 修理は当社「修理センター」へ
- 使い方・部品・ご購入などのお問い合わせは、
当社「カスタマーサービス係」へ

保証書(裏表紙をご覧ください)

お買い上げ日・販売店名などの記入を必ず確かめ、お買
い上げの販売店からお受け取りください。よくお読み
のあと保管してください。

保証期間：お買い上げ日から

本体1年間 ※付属品の保証はございません。

補修用性能部品の保有期間

当社では、この粉末ミルグラインダー(B)の補修用性能
部品(商品の機能を維持するために必要な部品)を製造
打ち切り後、最低6年保有しています。

修理を依頼されるとき

●保証期間中は

保証書の規定に従って、お買い上げの販売店が修理受付さ
せていただきますので、恐れ入りますが、製品に保証書を添
えてご持参ください。なお、直接当社修理センター・当社カス
タマーサービス係に送付した場合の送料はお客様負担となり
ます。修理のため、修理内容を事前に当社修理センターま
でご連絡くださることをお勧めいたします。

●保証期間を過ぎているときは

ご予望により有償修理させていただきます。

| ご連絡いただきたい内容 | |
|-------------|---------------|
| 品名 | 粉末ミルグラインダー(B) |
| 品番 | SG-10BKJ |
| お買い上げ日 | 年 月 日 |
| 故障の原因 | できるだけ具体的に |

コンエアージャパン合同会社 お客様ご相談窓口のご案内

修理・お取り扱い・お手入れなどのご相談は、まずお買い求めの販売店へお申し付けください。

転居や贈答品などで困りの場合は、製品名・品番をご確認のうえ下記窓口へ

修理ご相談窓口

コンエアージャパン 修理センター



0120-137-240

受付時間：9:30～18:00

(土・日・祝日・年末年始などの長期連休をのぞく)

修理品のお送り先は修理センターでの受付時にご案内申し上げます。

使い方・部品・保証などのご相談窓口

コンエアージャパン カスタマーサービス係



0120-191-270

受付時間：9:00～17:30

(土・日・祝日・年末年始などの長期連休をのぞく)

ご相談窓口におけるお客様の個人情報のお取り扱い

コンエアージャパン合同会社およびその関係会社は、お客様の個人情報やご相談内容を、ご相談への対応や修理、その確認などのために利用し、その記録を残すことがあります。また、個人情報を適切に管理し、修理業務などを委託する場合や正当な理由がある場合を除き、第三者に提供しません。お問い合わせは、ご相談された窓口にご連絡ください。

無償修理規定

- 取扱説明書・本体貼付ラベル等の注意事項に従った正常なご使用状態で保証期間内に故障した場合には、無償修理をさせていただきます。
(イ) 無償修理をご依頼になる場合には、お買い上げの販売店に製品と本書をご持参ご提示いただきお申し付けください。
(ロ) お買い上げの販売店に製品をご持参できない場合は当社カスタマーサービス係にご相談ください。当社に無償修理を依頼される場合、送料はお客様のご負担となります。
- ご購入等により製品を本保証書に記入のお買い上げ販売店へご持参いただけない場合は、当社カスタマーサービス係にご相談ください。
- 贈答品等の理由で本保証書に記入のお買い上げ販売店で無償修理をお受けになれない場合は、当社カスタマーサービス係へご相談ください。
- 保証期間内でも次の場合には有償修理とさせていただきます。
(イ) ご使用上の誤り及び不当な修理や改造による故障及び損傷。
(ロ) お買い上げ後の落下等による故障及び損傷。
(ハ) 火災、地震、水害、落雷、その他の天災地変、異常電圧、指定外の使用電源(電圧、周波数)などによる故障及び損傷。
(ニ) 一般家庭以外(例えば、業務用の使用、車両や船舶への搭載)に使用した場合の故障及び損傷。
(ホ) 保証書のご提示がない場合。
(ヘ) お買い上げ年月日、お客様名、販売店名等記入が必要と定めた事項の記入がない場合、あるいは字句が書き替えられた場合。
(ト) 取扱説明書に記載されていない方法で使用した場合の故障及び損傷。
(チ) ご使用後のお手入れを怠ったことによる故障及び損傷。
(リ) 消耗部品は無償修理の適用除外となります。
- 本書は日本国内においてのみ有効です。
- 本書は再発行いたしませんので大切に保管してください。
- 当社カスタマーサービス係に関しては本書「保証とアフターサービス」のページをご参照ください。

※お客様に記入いただきました保証書記載の個人情報(お名前、ご住所電話番号)は保証期間内のサービス活動及びその後の安全点検活動のために利用させていただく場合がございますので、ご了承ください。

※この保証書は、本書に明示した期間及び条件により無償修理をお約束するものです。保証期間経過後の修理等についてご不明の場合は、お買い上げの販売店又は当社カスタマーサービス係にお問い合わせください。なお、この保証書によって、保証書を発行している者、及びそれ以外の事業者に対するお客様の法律上の権利を制限するものではありません。

※保証期間経過後の修理、補修用性能部品の保有期間については、本書「保証とアフターサービス」のページをご参照ください。

※This warranty is valid only in Japan.

※For use only in Japan.

仕 様

品名: 粉末ミルグラインダー (B) 形名: SG-10BKJ

| | |
|--------------|-------------------------------|
| 電源 | AC 100V 50/60Hz |
| 定格消費電力 | 160W |
| 回転数(無負荷時)(約) | 19,000~22,000rpm |
| 容量(約) | 100ml |
| 定格時間 | 連続40秒 |
| 電源コード(約) | 長さ1.2m |
| 外形寸法(約) | 直径11cm×高さ20cm |
| 重量(約) | 1.0kg |
| 材質 | 本体/ステンレス・ABS 容器/ステンレス 刃/ステンレス |

※製品のデザインは改善のため予告なく変更することがあります。

※製品の色は印刷物に比較して実際の色と少し異なる場合があります。

※イラストは簡略して表現してあるため商品と多少異なります。

愛情点検



ご使用の際
こんな症状は
ありませんか

長年ご使用の粉末ミルグラインダー(B)の点検を!

- カバーを押しても動かないときがある。
- モーターの回転が止まったり、遅かったり、不規則なときがある。
- 運転中に異常な音がある。
- その他の異常・故障がある。

使用中止



故障や事故防止のため、
使用を中止してお買い上げ
の販売店、または修理
ご相談窓口まで、点検・修
理をご相談ください。

IB-SG10BKJ-02-1809